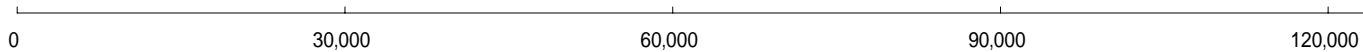
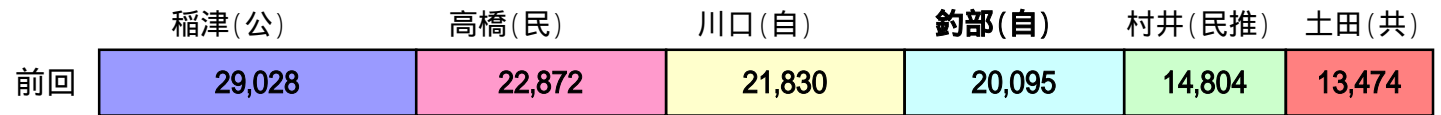
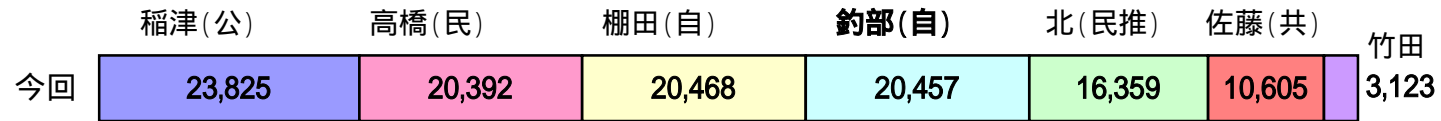


各候補得票数の前回との比較



	釣部 勲		稲津 久		棚田 繁雄		川口 常人		高橋 由紀雄		北 準一	村井 宣夫	佐藤 陽子	土田 政己	竹田 智鶴
	2003年	得票率	1999年	2003年	1999年	2003年	1999年	2003年	1999年	2003年	1999年	2003年	1999年	2003年	1999年
夕張	1,090	12.4	1,160	2,290	3,088	705	1,217	2,454	2,189	828	842	1,154	1,153	273	
芦別	669	7.0	959	7,581	8,095	409	612	1,853	2,074	584	632	849	958	138	
赤平	1,010	10.9	1,009	2,113	2,502	277	276	4,560	4,902	464	380	702	956	106	
三笠	1,004	12.7	1,244	1,758	2,853	1,190	973	1,861	2,475	510	674	778	837	834	
砂川	2,154	18.0	1,799	2,197	2,306	1,131	1,808	2,691	2,778	2,263	614	1,338	3,596	221	
歌志内	587	16.7	812	695	812	172	166	1,459	1,469	123	145	389	468	82	
北村	277	11.6	404	219	375	820	371	105	170	671	861	235	242	55	
栗沢	153	3.0	790	313	551	3,670	1,393	280	687	159	934	390	382	85	
南幌	1,057	21.3	684	716	756	1,332	1,235	512	546	489	627	655	562	203	
奈井江	393	8.3	879	409	734	210	810	167	772	3,173	753	325	594	46	
上砂川	609	19.5	589	594	743	274	253	1,088	1,294	123	43	400	582	39	
由仁	535	12.7	561	598	791	1,748	1,701	392	467	484	658	300	251	141	
長沼	1,212	17.8	951	755	937	2,635	2,942	489	497	666	451	825	836	224	
栗山	960	11.3	380	1,022	1,271	3,938	5,680	928	828	508	304	907	679	207	
月形	623	23.0	664	411	580	470	413	304	367	528	666	269	149	99	
浦臼	492	28.4	610	189	280	180	196	102	125	602	371	143	136	24	
新十津川	3,402	65.3	3,489	504	597	206	192	311	359	476	338	253	289	60	
妹背牛	793	32.9	796	353	379	344	427	125	105	590	840	131	168	72	
秩父別	613	32.9	434	226	232	124	373	72	84	681	828	117	123	33	
雨竜	963	44.6	515	294	529	110	212	225	280	436	647	80	146	53	
北竜	442	25.8	281	165	106	173	129	49	27	809	1,343	54	49	24	
沼田	855	30.6	561	282	328	169	224	315	306	872	1,445	228	230	69	
幌加内	564	41.0	524	141	183	181	227	50	71	320	408	83	88	35	
合計	20,457	17.8	20,095	23,825	29,028	20,468	21,830	20,392	22,872	16,359	14,804	10,605	13,474	3,123	